


cryolipolysis

zayıflama için en iyi
çözüm uygulaması.

Cryolipolysis
-zayıflamada
en etkili yol

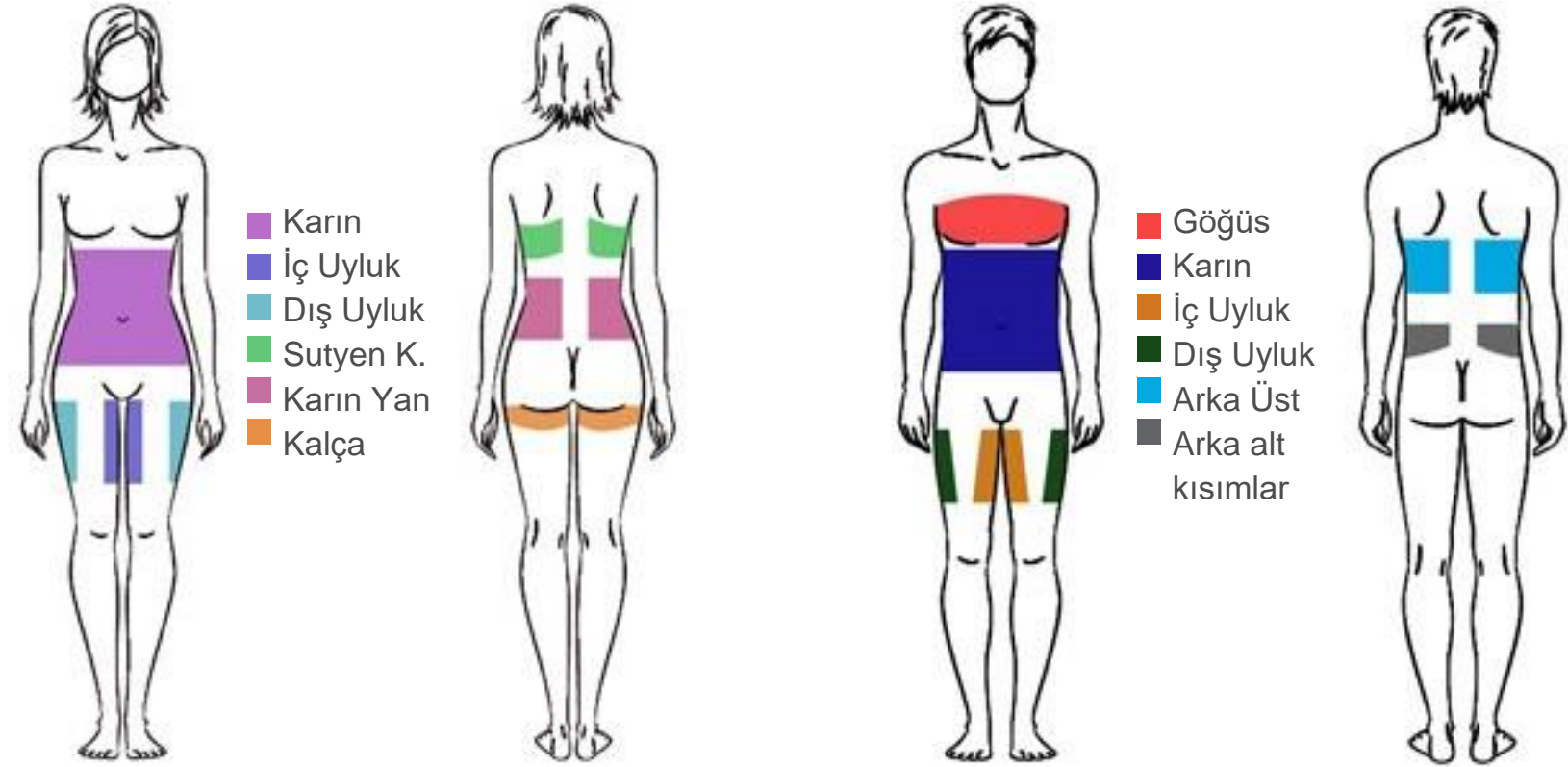
Tek uygulamada
yağlarınızın %20-
%40'ını elemine eder.



Yağ hücrelerinizi güvenle dondurun

Her uygulama sonrası, uygulama yapılan bölgede gözlenebilir sonuçlar elde edin..

1 CRYOLIPOLYSIS ile KENDİNİZİ YENİDEN TANIMLAYIN



2 UYGULAMA

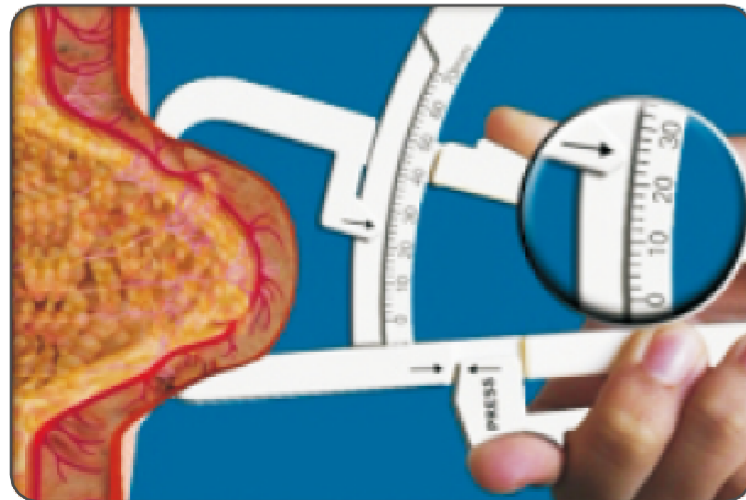


3 DİKKAT



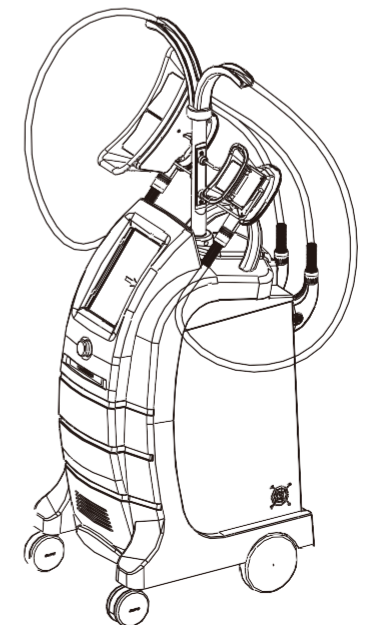
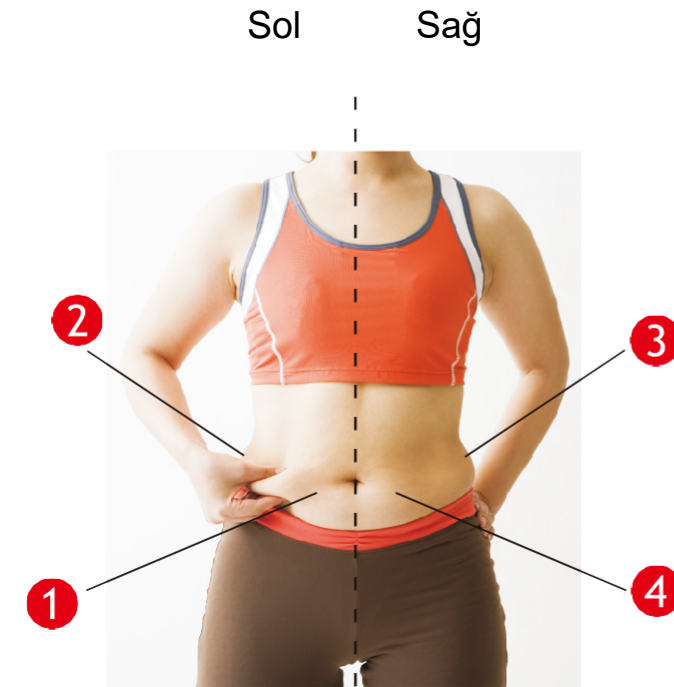
- ✓ Yağ kalınlığına ve sağlık durumuna göre her bölüm için 30-60 dakikalık uygulama yapılır..
- ✓ Aynı anda simetrik olarak en fazla iki kısma uygulama yapınız. Diğer uygulama için 1 hafta bekleyiniz.
- ✓ 300'lük başlık uygulamasını tek başına gerçekleştiriniz. Maksimum 30 dak. uygulama yapınız..
- ✓ Aynı bölgeye en az 4 hafta sonra uygulama yapınız. İkinci bir uygulama ilk uygulamanın etkinliğini arttıracaktır.
- ✓ Dondurucu yağ tedavisi, lokalize hipertrofik yağ birikimi alanı, fiziksel sağlıklı insanlar için tasarlanmış olup genel obezite için uygun değildir. Tedavi ağırlıklı olarak bel yağları, göbek ve sırt ve diğer yerel selülit gibi belirli bir bölüm için yapılır. Dengeli bir diyet ile önemli bir kilo kaybı elde edilir ,düzenli egzersiz ile de desteklenmelidir. Ekstra yağ tedavisi için önemli bir rol alır.
- ✓ Yağ kalınlığına göre uygun tedavi yönteminin belirlenmesi için lütfen doktorunuza danışın.

- ✓ Cihaz eğitimli kişiler tarafından kullanılmalıdır.
- ✓ Su seviyesinin 4-5 level'in altında olmamasına dikkat ediniz.
- ✓ Uygulama sırasında antifreeze membran Membranın tüm bölgeyi kapattığına ve başlık tarafından tamamının içine çekilmediğine dikkat ediniz.
- ✓ Lütfen aynı seansta çok büyük alana iki uygulama yapmayınız.
- ✓ Fig.16 Eğer ①, ④ numaralı kısımda uygulama yapıyorsanız , aynı seansta ②, ③ numaralı kısımlara uygulama yapmayınız. Aynı seansta fazla uygulama metabolik rahatsızlıklara, fazla toksin yığılmasına neden olabilir.
- ✓



Yağ Kalınlığı Referans Tablosu

Yağ Kalınlığı (Thickness)	Soğutma (Dose)	Zaman (Time)
<20mm	0°C	30dak
20-40mm	-5°C	45dak
30-50mm	-8°C	45dak
50-60mm	-8°C/-9°C	45dak
>60mm	-9°C	45dak





Öncesi ve Sonrası



Kime Yapılmamalı

- ✓ Kalp pili kullanan veya kardiyak problem olanlarda
- ✓ Yapay kemik kullanımında
- ✓ Silikozlu hastalarda;
- ✓ Alkollü veya yüksek hassasiyetlilerde
- ✓ Zihinsel hastalık ve epilepsi rahatsızlığı durumlarında
- ✓ Bağımsız ifade bilincine sahip olmayan ve kendine bakamayan hastalara
- ✓ Vücutta metal malzemeler (metal dişler dahil), hamile kadınlar, tümör bulunan hastalar da Hipertansiyon, kardiyovasküler ve serebrovasküler hastalıklı ciddi rahatsızlıklarda Böbrek yetmezliği ve enfeksiyon hastalarında uygulama gerçekleştirilmesi önerilmez. Bu tür rahatsızlıklarınız varsa lütfen doktorunuza başvurunuz..

■ Kardiyovasküler ve hipertansiyon



■ Enfeksiyon



■ Soğuğa karşı hassasiyet



■ Hamilelik



■ Platin, yapay kemik



GİRİŞ

Cryo (Soğuk) Lipoliz İstenmeyen Bölgesel yağlar; Bayan-Erkek günümüz insanının en büyük sorunlarından biridir. Eskiye oranla oturarak, masa başında yapılan işler arttıkça, bu sorunun çözümüne yönelik arayış ve araştırmalar da hızlanmıştır. Bölgesel zayıflama teknikleri içerisinde genel kabul gören ve başarıları bilinen cryo (soğuk) lipoliz uygulamasında son trend Cryo (Soğuk) Lipoliz Yöntemi'dir. Bu yöntem, bugüne kadarki yöntemlerden daha gelişmiş ve farklıdır.

Soğuk (Cryo) Lipoliz Nedir? Kimlere uygulanır?

Cryo (Soğuk) Lipoliz yağ hücrelerini dondurarak işlevsiz hale getirip onların yok olmasını sağlayan kontrollü ve bölgesel bir cilt soğutma yöntemidir. Yağ hücrelerinin soğuğa maruz kaldığı zaman "soğuk kaynaklı panikülit" olarak da ifade edilen programlanmış hücre ölümüne (apoptoz) girdikleri yaygın bilinen bir gerçektir. Bu yöntem, yoğun ve kalıcı lokal yağ depolanmalarını azaltarak vücudu şekillendiren liposuction gibi çok agresif geleneksel tedavi yöntemlerinden çekinen kişiler için iyi bir alternatiftir. Uygulama bölgesindeki yağ hücreleri belli derecedeki soğuğa aynı tepkiyi vererek kristalize olurlar. Uygulama ile bölgedeki yağ hücreleri apoptoza uğrayacağı için vücut silüetinde düzenli ve orantılı bir inceltme görülür. Bu sayede vücudun belli bölgelerinde çökmeler olmaz. Ayrıca Liposuction sonrası nekahet döneminde görülen ağrılar, spazmlar, hematomlar, iş kayıpları ve hayat kalitesindeki düşüşler bu yöntemde görülmemektedir. Her yaşta erkek ve kadınlara uygulanabilen, özellikle yoğun tempolu iş ve özel yaşamlarından ödün vermek istemeyen kişilerin tercih ettiği ağrısız-acısız, zahmetsiz bir işlemdir.

Uygulama Süreci...

Cihaz, düşük sıcaklıkta vakum masajı kullanılarak yağ hücrelerinin özel bir başlık ile emilmesini sağlamaktadır. Böylece yağ hücreleri normal vücut sıcaklığından izole edilmektedir. Doku önce 45 dereceye kadar ısıtılıp sonra hızlı bir şekilde -5 dereceye kadar soğutulmaktadır. Bu durumda yaklaşık bir saat beklenirken, yağ depolarının apoptozis (programlanmış hücre ölümü) sürecine girmelerine sebep olmakta ve yağ hücre fonksiyonlarının küçülüp geri dönüşümsüz kaybına yol açmaktadır. İşlem yapılan bölge, uygulanan sıcaklıktaki ani düşüğe bağlı olarak aynı zamanda sıkılaşılmaktadır ve en önemlisi, kozmetik tedavide daha önce hiç görülmemiş, sadece cerrahi müdahale ile elde edilebilen çok uzun süre etkili sonuçlar görülebilmektedir. Bu ikili etki, yerleşmiş yağ dokularına selektif bir şekilde nüfuz edilmesine izin vermektedir ve bir ya da iki seans içerisinde yerleşmiş yağ dokusunda kalıcı bir azalma sağlamaktadır. Tüm bu işlemler, rahat ve güvenli bir ortamda gerçekleşmekte, bir kaç hafta içerisinde, olağanüstü sonuçlar elde edilmekte, bir ay sonra ise mümkün olan maximum fayda gözlemlenmektedir. Tedavi, dokuların emilebileceği tüm vücut bölgelerine uygulanabilmektedir

Uygulama Nasıl Gerçekleştirilir?

En yeni teknoloji Cryo (Soğuk) Lipoliz cihazımızın 4 farklı ebatta başlığı bulunmaktadır.

2 başlık aynı anda çalışabilmektedir. 300mm, 200mm, 150mm ve 100mm' lik başlıkları farklı yapıdaki kişilerde ve farklı bölgelerde uygulama kolaylığı sağlamaktadır.Cryo (Soğuk) Lipolizin uygulanacağı bölge ya da bölgeler belirlendikten sonra cildinizin korunması için koruyucu özel bir malzeme (antifreeze membran) vücudunuzun ilgili bölgesine kaplanır. Daha sonra cihazınuygulama başlığı belirlenen bölgeye yerleştirilir. Bundan sonrası Cryo (Soğuk) Lipoliz cihazı tarafından yapılır. Hafif bir vakum ile cihaz otomatik olarak ilgili bölgeyi haznesinin içine çeker ve yaklaşık bir saat sürecek tedavisine başlar. İşlem sırasında cihaz yağ tabakasının bulunduğu alanı soğutur. Uygulama sırasında ağrı hissedilmediği için konforlu bir süre geçirilmektedir. Uygulama sırasında, tedavinin uygulandığı bölgeye bağlı olarak hastanın pozisyonu oturur ya da yatar durumda kalır, gazete-dergi okuyabilir, TV izleyebilir ya da müzik dinleyebilir.

Kimlere Uygulanmaz?

- Hamilelerde,
- Kriyoglobulinemi hastalarında,
- Raynaud sendromu ve hastalarında soğuk lipoliz uygulaması yapılmamaktadır.

Hangi Bölgelere Uygulanabilir?

Cryo (Soğuk) Lipoliz her bölgeye uygulanabilmekle birlikte daha ziyade bölgesel yağların bulunduğu;

- Karın, (Alt-Üst)
- Sutyen Alt Bölgeleri,
- Kalça,
- Bel,
- İç Bacak,
- Basen,
- Sırt,
- Kollarda,
- Göğüs altındaki kıvrımlar gibi bölgelere uygulanır.

Kaç Seans Uygulanır?

Kişinin ihtiyacına göre minimum 8, maksimum 10 seans olarak gerçekleştirilebilir.

Seans Süresi ve Seans Aralıkları Ne Olmalıdır?

Seans süresi tedavi edilecek bölgenin kalınlığına göre her bölge için 45 – 60 dk. arasın da sürmektedir. Tedavi sürecindeki seans sayısı ve aralıkları muayene sonrası kesinleşir.

CRYOLIPOLYSIS

Cryolipolysis sistemi inatçı bölgelerdeki aşırı yağlanma için çok uygundur.



Teknik Özellikler (Model:AML-1407) ▼

Giriş Voltajı	AC110V/220V 50Hz-60Hz
Güç	800W
Ekran Özellikleri	10 inch renkli,dokunmatik
Sıcaklık Aralığı	(-9) – (45) derece
Basınç	0-80 Kpa
G.W.	0-120dak
Ambalaj Ağırlığı	107 kg
Net Ağırlık	90 kg
Boyutları	68 X 57 X 137 cm

Uygulama Başlıkları



100



150



200



300

